


Reinigung

KÜCHE

Herd, Spülbecken



MPlus Oeco Power Cremereiniger mit natürlicher Kraft der Zitrone oder Chromstahl- und Glaskeramikreiniger; Miobrill Reinigungsschwamm, **nicht kratzend** (soft), Miobrill Universal-Reinigungstücher Vlies



Chromstahl (silbrig)
-> Herdplatte bleibt sehr lange heiss. Vor Ende der Kochzeit ausschalten, Restwärme brauchen (= Stromsparen)

Reinigung mit Potz Küche - Cuisine
Überlaufendes Kochgut mit einem Schwamm aufnehmen. Das verbrannte Kochgut **sofort nach dem Abkühlen** des Kochfeldes entfernen, da die Felder sonst bei weiterem Kochen stark einbrennen.




Backofen mit Heizspirale



Backofeneinlagen «Extra Stark» Tangan Nr. 50. Die Einlage **unter** die Heizspirale legen und regelmässig wechseln.



Backofen



Potz Power Protect **Backofenreiniger** und/oder Potz **Küche - Cuisine**. Achtung: nicht auf Ventilator sprühen!



Bei **selbstreinigendem** Backofen unbedingt Bedienungsanleitung beachten.

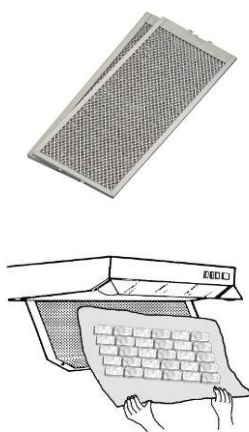
Blech, Gitter, Türglas und ganzer Innenbereich kann mit Stahlwolle gereinigt werden.



**Fettige Stellen wie
Dampfabzug, Plättli
(Fliesen), Küchenrückwand**



Potz Küchen - Cuisine entfernt Fett, Kalk sowie hartnäckigen Schmutz



Von Hand oder in der Geschirrspülmaschine reinigen
1x im Monat

Miob Brill Filtermatte für Küchen-
Dunstabzug (alle 2 Monate oder
wenn gelb auswechseln):



Geschirrspülmaschine



Geschirrspülmaschinenpulver (Handy Matic oder Sun)
plus Regeneriersalz (Handy Matic) **plus** Spülglanz
(Handy Matic)

Immer

wenn **S** leuchtet

wenn ***** leuchtet



+



+



**Nur laufen lassen, wenn
die Maschine voll ist!**

Geschirrspül-
maschinenpulver

Regeneriersalz

Spülglanz

Kühlschrank

Ablauf reinigen



Gefrierschrank / Tiefkühler

Abtauen 1x pro Jahr oder wenn Eis sichtbar



BADEZIMMER

**Badewanne, Plättli (Fliesen),
Boden**

**MPlus Essigreiner / Badreiniger gegen Kalk
-> nur wenig verwenden**



WC

MPlus Oeco Power WC Reiniger



Lüftung / Ventilator

Mit Staubsauger und feuchtem Tuch reinigen



**Filter mit Wasser spülen und trocknen lassen
oder neuen Filter einsetzen**



REINIGUNG

Allgemein

Allzweckreiniger MPlus Oeco Power für Bad/WC, Küche, Tür- und Fensterrahmen, Novilon/PVC/Laminat und Küchenschrank -> **nicht viel** verwenden



Microfasertücher



Miobril Microfasertücher Glanz- und Staubtücher



Miobril Universal-Reinigungstücher Vlies

-> **waschbar** zum Wiederverwenden



Parkettboden




Pial-Holzreiniger, Boden nur nebelfeucht aufnehmen.
2 x pro Jahr, nur wenig Reinigungsmittel zum Wasser hinzufügen.



Parkettboden schützen mit Filzgleitern für Stuhlbeine

Wände



Tür- und Fenstergriffschutz



Wände weiss



Fleckenradierer, um Gekritzeln und Malereien von Kindern zu entfernen




Fenster, Glas und Spiegel

MPlus Oeco Power **Glasreiniger** mit natürlichem Spiritus



Abfluss

Auffangsieb für Badewannenabfluss, Duschabfluss und Küchenabfluss.



Schimmel nur kleine Spuren
(Anfänge)



Javel nicht zum Reinigen verwenden.

Ausnahme: leichte Schimmelspuren, mit einem weichen Lappen abtupfen und Info an Domicil 044 245 90 25



Gefährliche Eigenschaften



Achtung
Verursacht Hautreizungen.

NICHT VERWENDEN



Die Stiftung Domicil setzt sich für nachhaltige Reinigungsmittel ein. Aus diesem Grund empfehlen wir die Verwendung von **ökologisch abbaubaren** Reinigungsmitteln. Wir empfehlen, nicht zu starke Reinigungsmittel zu verwenden.